

MANUAL DE INSTALAÇÃO DOS CERTIFICADOS

1 – Acessar o endereço: <https://www.certisign.com.br/duvidas-suporte/downloads/hierarquias/icp-brasil/ac-certisign-multipla-ssl> (figura 1)

2 – Seguir os procedimentos descritos no site para instalação de cada certificado. **No passo 04 da instalação do certificado AC Raiz V5**, deve-se escolher a opção “Colocar todos os certificados no repositório a seguir”, clicar em **Procurar**, selecionar o repositório “Autoridades de Certificação Raiz Confiáveis”, clicar em OK, AVANÇAR e CONCLUIR, conforme figuras abaixo (figuras 2, 3 e 4).

3 – Após instalação dos 03 certificados, pode-se acessar o Sicaf (www.sicaf.secom.ba.gov.br) normalmente.



Figura 1

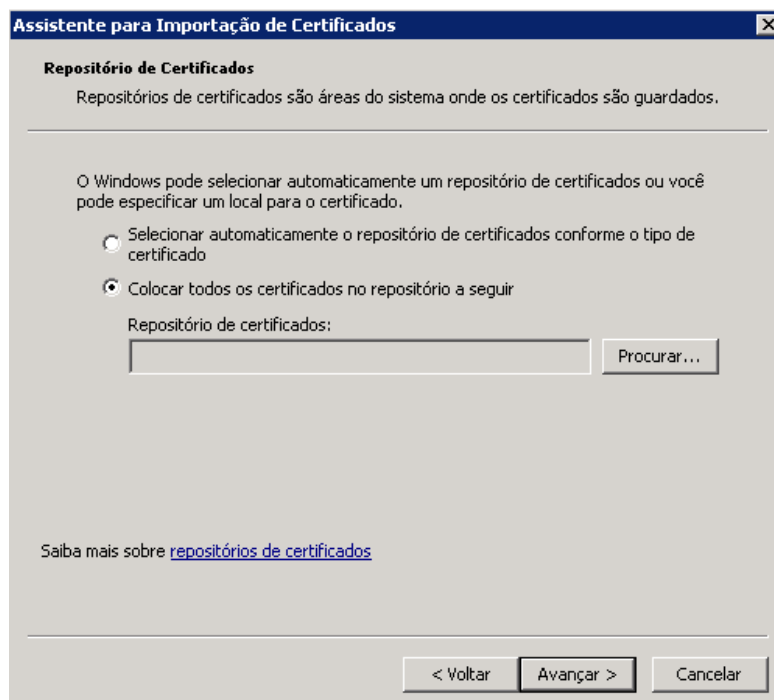


Figura 2

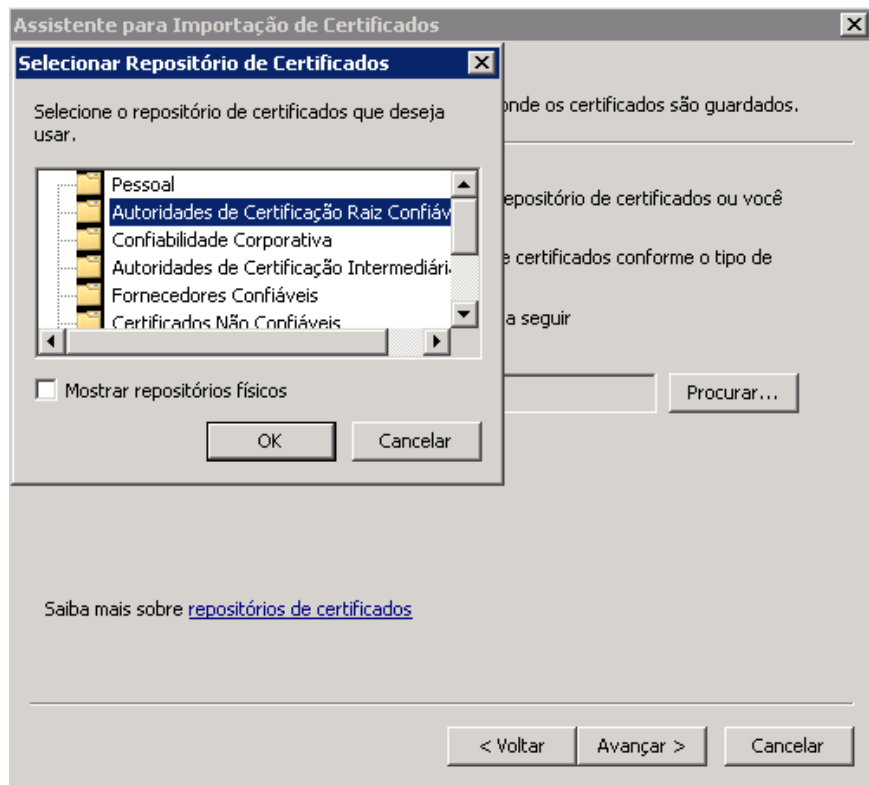


Figura 3

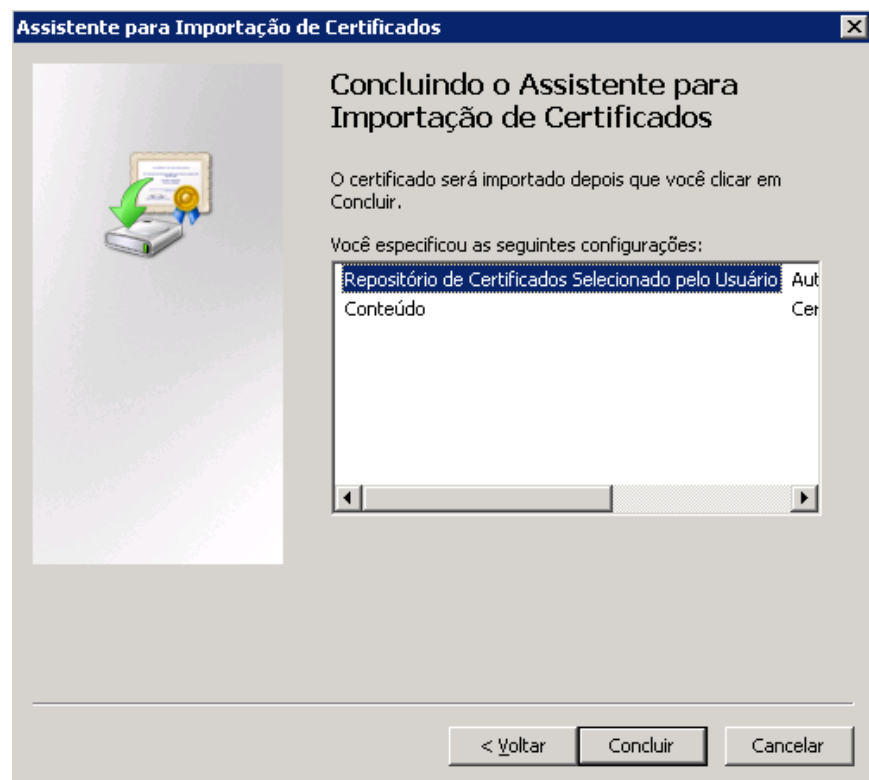


Figura 4